

江苏省 2022 年高校招生考试 志愿填报服务系统

操 作 手 册

V1.0

江苏省教育考试院

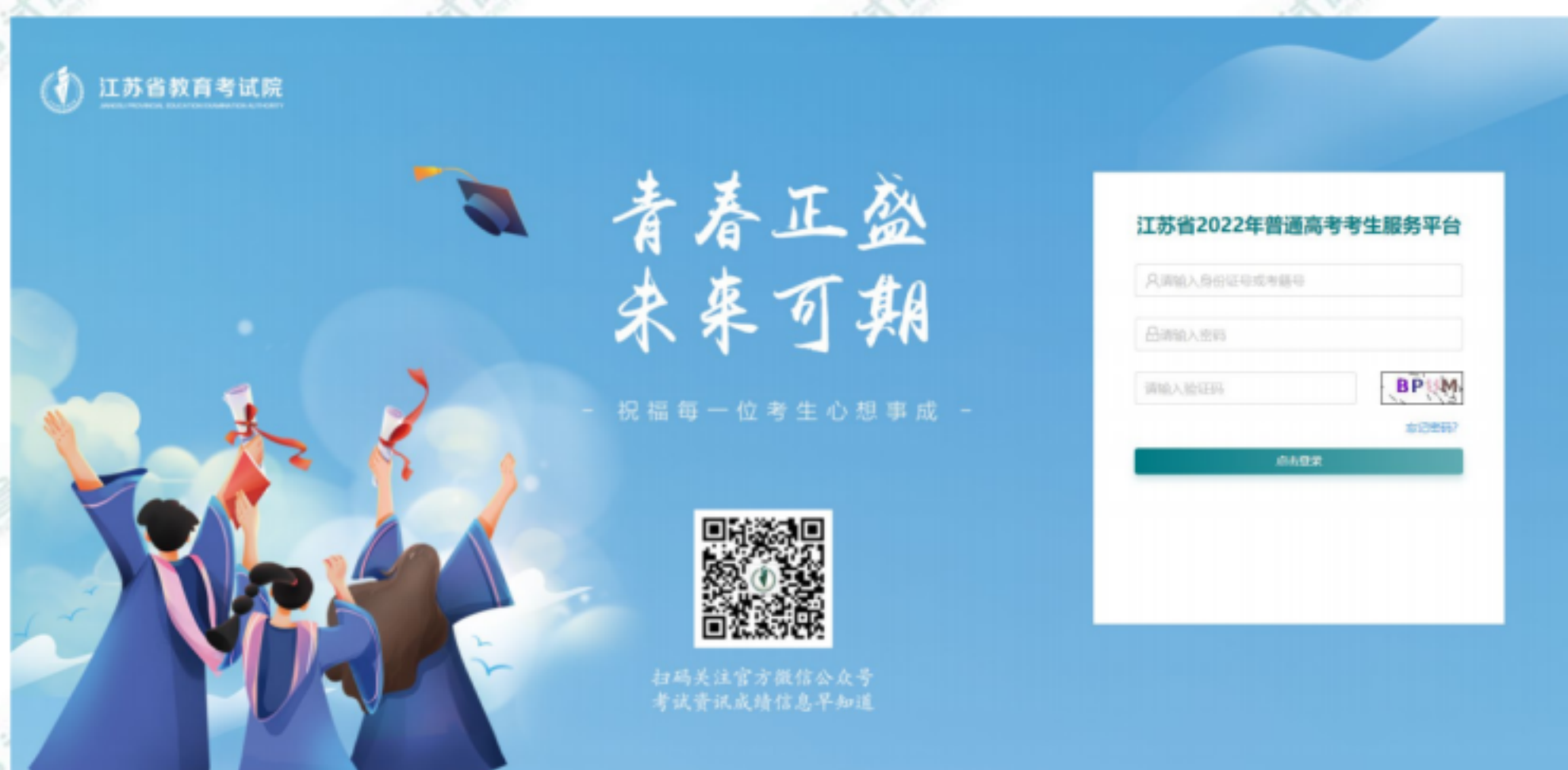
二〇二二年六月

目 录

1 登录系统.....	1
1.1 登录.....	1
1.2 密码重置.....	1
2 计划查询.....	3
2.1 计划查询入口.....	3
2.2 计划查询主页面.....	3
2.3 院校专业及详情.....	5
3 收藏夹.....	9
3.1 收藏夹入口.....	9
3.2 收藏夹添加.....	10
3.3 收藏夹查看.....	11
3.4 收藏夹修改.....	13
4 志愿填报.....	14
4.1 志愿填报入口.....	14
4.2 志愿填报表添加.....	15
4.3 志愿填报表查看.....	16
4.4 志愿填报表修改.....	16

1 登录系统

1.1 登录



- 考生输入【身份证号或考籍号】，密码，动态验证码，点击登录，进入志愿填报服务系统。

1.2 密码重置



- 点击登录页面中的忘记密码按钮，进入密码重置页面。



The screenshot shows the '重置密码' (Reset Password) page. At the top, there are two tabs: '手机短信' (Mobile SMS) and '管理员重置' (Admin Reset). The '手机短信' tab is selected. Below the tabs, there are four input fields: '考籍号' (Exam Registration Number), '身份证号' (ID Card Number), '绑定手机号' (Bound Mobile Number), and '验证码' (Verification Code). To the right of the '绑定手机号' field is the text '请输入已绑定手机号' (Please enter the bound mobile number). To the right of the '验证码' field is the text '获取验证码' (Get Verification Code). Below the input fields is a blue button labeled '重置' (Reset). To the right of this button is the text '重置后，初始密码为证件号码后6位。' (After reset, the initial password is the last 6 digits of the ID card number). At the bottom center of the page is a button labeled '返回' (Return).

- 选择手机短信验证，输入考籍号、身份证号、绑定手机号，点击获取验证码按钮，输入验证码，点击重置按钮，初始密码为身份证后 6 位。



The screenshot shows the '重置密码' (Reset Password) page. At the top, there are two tabs: '手机短信' (Mobile SMS) and '管理员重置' (Admin Reset). The '管理员重置' tab is selected. Below the tabs, there is a large text box containing the message: '请联系本人所属报名点（中学）的管理员进行密码重置。重置后，初始密码为证件号码后6位。' (Please contact the administrator of the registration point (middle school) to which you belong for password reset. After reset, the initial password is the last 6 digits of the ID card number). At the bottom center of the page is a button labeled '返回' (Return).

- 选择管理员重置，提示请联系本人所属报名点（中学）的管理员进行密码重置。重置后，初始密码为证件号码后 6 位。

2 计划查询

2.1 计划查询入口



- 考生可以从首页“我的志愿”中选择高考志愿，点击“计划查询”进入计划查询主页面。

2.2 计划查询主页面

- 考生进入计划查询主页面进行院校或专业筛选。

根据院校或专业两个维度进行筛选，输入搜索内容，点击搜索，系统采取模糊匹配方式，展示搜索结果。

考生选择填报批次、院校所在地、首选科目要求、再选科目要求、院校类型、院校特色、办学性质、主管部门，进行搜索结果筛选。

江苏省2022年普通高校招生考试志愿填报系统

您所在的位置：首页 > 我的志愿 > 高考

院校 专业 该校可空，也可输入关键词模糊匹配 搜索 首选科目：物理 再选科目：化学 地理 为您检索到969条数据

请先在下方选择批次（必选且只能单选），再勾选再选科目，列出所有计划后，再选择不同维度条件进行筛选。

已选类别 填报批次：本科批次(普通类)

本科提前批次 军事 公安政法 航海 地方专项 乡村教师 医学定向 其他 体育本科

特殊类型志愿 高校专项 综合评价 高水平艺术团 高水平运动队

本科批次 本科批次(普通类)

再选科目要求 根据我的选考科目自动匹配 不做科目要求 化学必选 生物必选 地理必选 化学或生物任选一门 化学或地理任选一门 化学或思想政治任选一门 地理或生物 化学与生物均须选择 化学与地理均须选择 化学与思想政治均须选择 地理与生物

院校所在地 北京 天津 河北 山西 内蒙古 辽宁 吉林 黑龙江 上海 江苏 浙江 安徽 福建 江西 山东 河南 湖北 湖南 广东 广西 海南

除重要说明外其他信息数据均来自教育部阳光高考平台。

为您检索到969条数据

陆军工程大学 院校代号：0105 综合 查看专业及详情
学校网址：暂无 联系电话：025-84483366 通讯地址：江苏南京后标营路88号陆军工程大学招生办公室

海军军医大学 院校代号：0131 综合 一流学科 查看专业及详情
学校网址：ao.smmu.edu.cn 联系电话：021-81870199 通讯地址：上海市杨浦区翔殷路800号

中国人民公安大学 院校代号：0201 政法 一流学科 查看专业及详情
学校网址：www.ppsuc.edu.cn 联系电话：010-83903097 通讯地址：北京市西城区木樨地南里1号

2.3 院校专业及详情

2.3.1 院校专业及详情入口

高考综合业务信息管理系统 | 考生服务平台

您所在的位置: 首页 > 我的志愿 > 高考志愿 > 计划查询

江苏省2022年普通高校招生考试志愿填报服务

院校 专业 该栏为空, 也可输入关键词模糊匹配 搜索 首选科目: 物理 再选科目: 化学 地理 为您检索到969条数据

请先在下方选择批次 (必选且只能单选), 再勾选再选科目, 列出所有计划后, 再选择不同维度条件进行筛选。

已选类别 填报批次: 本科批次(普通类)

本科提前批次 军事 公安政法 航海 地方专项 乡村教师 医学定向 其他 体育本科 艺术本科1小批 艺术本科2小批 艺术本科3小批

特殊类型志愿 高校专项 综合评价 高水平艺术团 高水平运动队

本科批次 本科批次(普通类)

再选科目要求 根据我的选考科目自动匹配 不做科目要求 化学必选 生物必选 地理必选 思想政治必选
 化学或生物任选一门 化学或地理任选一门 化学或思想政治任选一门 地理或生物任选一门 地理或思想政治任选一门 生物或思想政治任选一门
 化学与生物均须选择 化学与地理均须选择 化学与思想政治均须选择 地理与生物均须选择 地理与思想政治均须选择 生物与思想政治均须选择

院校所在地 北京 天津 河北 山西 内蒙古 辽宁 吉林 黑龙江 上海 江苏 浙江 安徽 福建 江西 山东 河南 湖北 湖南 广东 广西 海南

除重要说明外其他信息数据均来自教育部阳光高考平台。

为您检索到969条数据

	陆军工程大学 院校代号: 0105 综合	查看专业及详情
学校网址: 暂无 联系电话: 025-84483366 通讯地址: 江苏南京后标营路88号陆军工程大学招生办公室		
	海军军医大学 院校代号: 0131 综合 一流学科	查看专业及详情
学校网址: ao.smmu.edu.cn 联系电话: 021-81870199 通讯地址: 上海市杨浦区翔殷路800号		
	中国人民公安大学 院校代号: 0201 政法 一流学科	查看专业及详情
学校网址: www.ppsuc.edu.cn 联系电话: 010-83903097 通讯地址: 北京市西城区木樨地南里1号		

- 在院校维度搜索列表中, 点击 [查看专业及详情](#) 按钮, 进入院校专业及详情页。

高考综合业务信息管理系统 | 考生服务平台

您所在的位置：首页 > 我的志愿 > 高考志愿 > 计划查询

江苏省2022年普通高校招生考试志愿填报服务

院校 **专业** 该栏可空，也可输入关键词模糊匹配 **搜索** 首选科目：物理 为您检索到12864条数据
再选科目：化学 地理

请先在下方选择批次（必选且只能单选），再勾选再选科目，列出所有计划后，再选择不同维度条件进行筛选。

已选类别 填报批次：本科批次(普通类)

本科提前批次 军事 公安政法 航海 地方专项 乡村教师 医学定向 其他 体育本科 艺术本科1小批 艺术本科2小批 艺术本科3小批

特殊类型志愿 高校专项 综合评价 高水平艺术团 高水平运动队

本科批次 **本科批次(普通类)**

再选科目要求 根据我的选考科目自动匹配 不做科目要求 化学必选 生物必选 地理必选 思想政治必选
化学或生物任选一门 化学或地理任选一门 化学或思想政治任选一门 地理或生物任选一门 地理或思想政治任选一门 生物或思想政治任选一门
化学与生物均须选择 化学与地理均须选择 化学与思想政治均须选择 地理与生物均须选择 地理与思想政治均须选择 生物与思想政治均须选择

院校所在地 北京 天津 河北 山西 内蒙古 辽宁 吉林 黑龙江 上海 江苏 浙江 安徽 福建 江西 山东 河南 湖北 湖南 广东 广西 海南

除重要说明外其他信息数据均来自教育部阳光高考平台。

为您检索到12864条数据

陆军工程大学03专业组(不限) 院校专业组代号: 010503 综合 **查看专业及详情**
电气工程及其自动化(全国人防电力工程及自动化技术工程师) 专业代码: 080601 专业代号: 27 2022计划招生: 1 首选科目要求: 物理 再选科目要求: 不提科目要求

陆军工程大学03专业组(不限) 院校专业组代号: 010503 综合 **查看专业及详情**
通信工程(全国人防通信领域工程师) 专业代码: 080703 专业代号: 28 2022计划招生: 1 首选科目要求: 物理 再选科目要求: 不提科目要求

- 在专业维度搜索列表中，点击 **查看专业及详情** 按钮，进入院校专业及详情页。

高考综合业务信息管理系统 | 考生服务平台

你好, [头像]

您所在的位置：首页 > 我的志愿 > 高考志愿 > 计划查询 > 院校详情及专业

江苏省2022年普通高校招生考试志愿填报服务



近三年招生计划

2021年招生计划 (正在整理中...)

2020年招生计划

2019年招生计划

近三年专业录取分数线

2021年各专业录取分数线 (正在整理中...)

2020年各专业录取分数线

2019年各专业录取分数线

重要说明

- 系统提供近三年招生计划、专业录取分数线，供填报志愿时参考使用。
- 2019年、2020年和2021年招生计划及录取分数线来源于《江苏省普通高校招生录取资料汇编》。
- 专科批次各专业录取分数显示的位次中，二阶段位次的意思是：根据当年符合第二阶段志愿填报条件考生的投档分（去除已录取本科考生等），形成的位次排名。
- 实际招生计划以我省2022年招生计划专刊公布的内容和省教育考试院门户网站发布的相关信息为准。

备注：志愿填报采用“院校专业组+专业(类)”模式。院校专业组由院校根据不同专业(或专业类)的人才培养需要和选考科目要求设置，是志愿填报的基本单位。

院校名称：中国人民警察大学 院校代号：0203

序号	院校专业组	批次名称	专业	计划数	学制(年)	学费(元)	首选科目要求	再选科目要求	收藏夹
1	020301-中国人民警察大学01专业组(不限) 该专业组专业为非公安类招生,报考该专业组专业须查阅院校招生章程	本科批次	<input type="checkbox"/> 01-消防工程	7	4	4900	物理	不限	添加
			<input type="checkbox"/> 02-火灾勘查	4	4	4900			
			<input type="checkbox"/> 03-电子信息工程(智慧消防)	2	4	4900			
			<input type="checkbox"/> 04-抢险救援指挥与技术	3	4	4900			
			<input type="checkbox"/> 05-核生化消防	2	4	4900			
			<input type="checkbox"/> 06-海外安全管理	2	4	4900			

- 选择近三年招生计划中某一年招生计划，展开当年完整招生计划。

- 选择近三年专业录取分数线中某一年各专业录取分数线，展开当年完整专业录取分数线。

2.3.2 院校专业添加及查看

江苏省2022年普通高校招生考试志愿填报服务

您现在的位置： 首页 > 我的志愿 > 高考志愿 > 计划查询 > 院校详情及专业

你好, [用户名]

江苏省2022年普通高校招生考试志愿填报服务

近三年招生计划

- 2021年招生计划 (正在整理中...)
- 2020年招生计划
- 2019年招生计划

近三年专业录取分数线

- 2021年各专业录取分数线 (正在整理中...)
- 2020年各专业录取分数线
- 2019年各专业录取分数线

重要说明

- 1、系统提供近三年招生计划、专业录取分数线，供填报志愿时参考使用。
- 2、2019年、2020年和2021年招生计划及录取分数线来源于《江苏省普通高校招生录取资料汇编》。
- 3、专科批次各专业录取分数显示的位次中，二阶段位次的意思是：根据当年符合第二阶段志愿填报条件考生的投档分（去除已录取本科考生等），形成的位次排名。
- 4、实际招生计划以我省2022年招生计划专刊公布的内容和省教育考试院门户网站发布的相关信息为准。

[批量添加收藏夹](#)

备注：志愿填报采用“院校专业组+专业（类）”模式。院校专业组由院校根据不同专业（或专业类）的人才培养需要和选考科目要求设置，是志愿填报的基本单位。

院校名称：中国人民警察大学 院校代号：0203

序号	院校专业组	批次名称	专业	计划数	学制(年)	学费(元)	首选科目要求	再选科目要求	收藏夹
1	020301-中国人民警察大学01专业组(不限) 该专业组专业为非公安类招生,报考该专业组专业须查阅院校招生章程	本科批次	<input type="checkbox"/> 01-消防工程	7	4	4900	物理	不限	添加
			<input type="checkbox"/> 02-火灾勘查	4	4	4900			
			<input type="checkbox"/> 03-电子信息工程(智慧消防)	2	4	4900			
			<input type="checkbox"/> 04-抢险救援指挥与技术	3	4	4900			
			<input type="checkbox"/> 05-核生化消防	2	4	4900			
			<input type="checkbox"/> 06-海外安全管理	2	4	4900			

- 勾选院校专业组下专业（可以选择多个院校专业组，每个院校专业组下最多选择 6 个专业），然后点击右侧 [添加](#) 按钮或 [批量添加收藏夹](#) 按钮，添加专业到志愿收藏夹中。

高考综合业务信息管理系统 | 考生服务平台

你好, [头像]

您所在的位置: 首页 > 我的志愿 > 高考志愿 > 计划查询 > 院校详情及专业

江苏省2022年普通高校招生考试志愿填报服务



近三年招生计划

- 2021年招生计划 (正在整理中...) ...
- 2020年招生计划 ...
- 2019年招生计划 ...

近三年专业录取分数线

- 2021年各专业录取分数线 (正在整理中...) ...
- 2020年各专业录取分数线 ...
- 2019年各专业录取分数线 ...

重要说明

- 1、系统提供近三年招生计划、专业录取分数线, 供填报志愿时参考使用。
- 2、2019年、2020年和2021年招生计划及录取分数线来源于《江苏省普通高校招生录取资料汇编》。
- 3、专科批次各专业录取分数显示的位次中, 二阶段位次的意思是: 根据当年符合第二阶段志愿填报条件考生的投档分(去掉已录取本科考生等), 形成的位次排名。
- 4、实际招生计划以我省2022年招生计划专刊公布的内容和省教育考试院门户网站发布的相关信息为准。

批量添加收藏夹

备注: 志愿填报采用“院校专业组+专业(类)”模式。院校专业组由院校根据不同专业(或专业类)的人才培养需要和选考科目要求设置, 是志愿填报的基本单位。

院校名称: 中国人民警察大学 院校代号: 0203

序号	院校专业组	批次名称	专业	计划数	学制(年)	学费(元)	首选科目要求	再选科目要求	收藏夹
1	020301-中国人民警察大学01专业组(不限) 该专业组专业为非公安类招生, 报考该专业组专业须查阅院校招生章程	本科批次	<input checked="" type="checkbox"/> 01-消防工程 已收藏	7	4	4900	物理	不限	查看/修改
			<input type="checkbox"/> 02-火灾勘查	4	4	4900			
			<input type="checkbox"/> 03-电子信息工程(智慧消防)	2	4	4900			
			<input type="checkbox"/> 04-抢险救援指挥与技术	3	4	4900			
			<input type="checkbox"/> 05-核生化消防	2	4	4900			
			<input type="checkbox"/> 06-海外安全管理	2	4	4900			

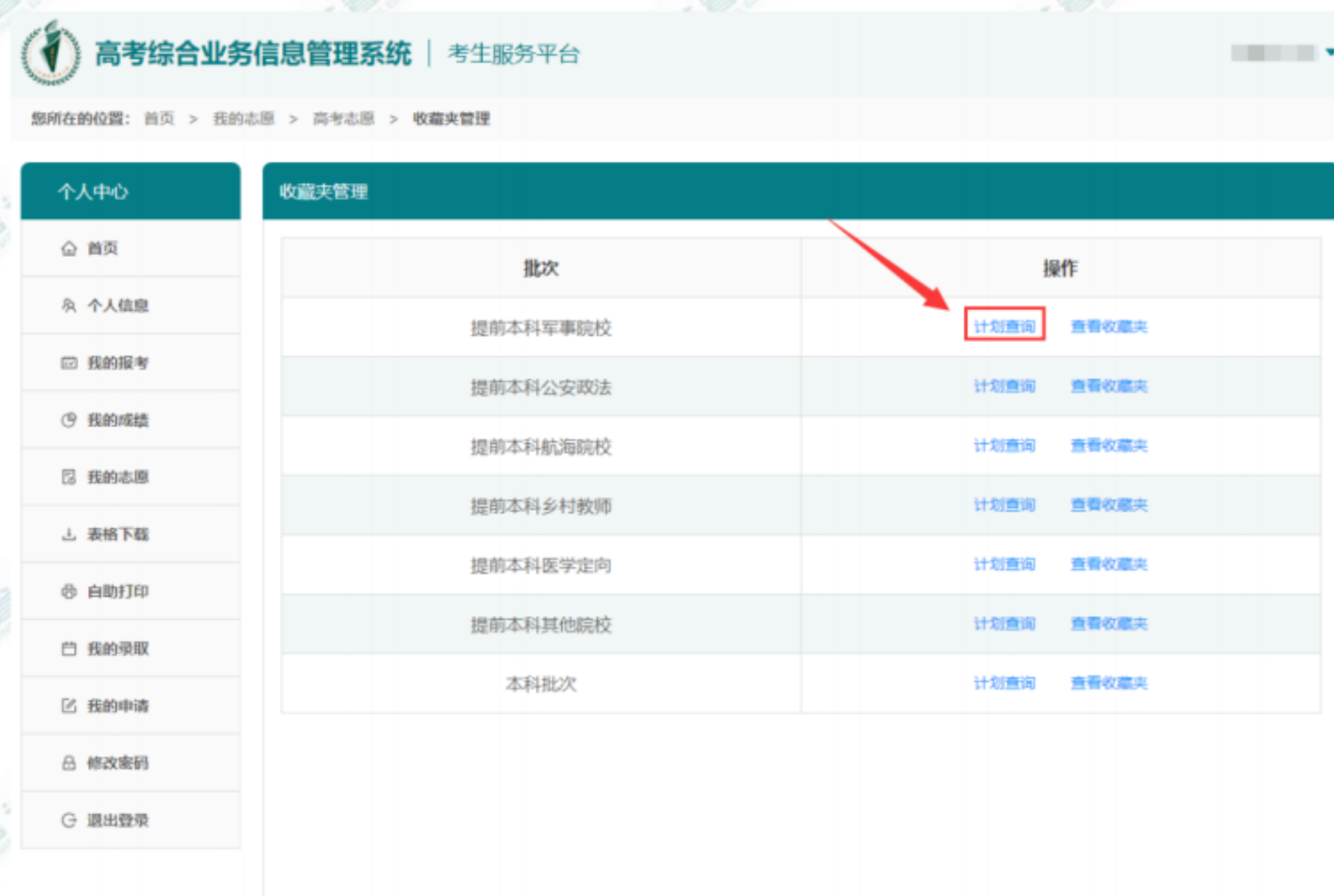
- 收藏志愿成功后, 点击 查看/修改 按钮, 进入志愿收藏夹。

3 收藏夹

3.1 收藏夹入口



- 点击“我的志愿”首页，选择“收藏夹管理”，打开志愿收藏夹批次列表。



- 点击 **计划查询** 按钮，进入计划查询主页面。
- 点击 **查看收藏夹** 按钮，进入志愿收藏夹。

3.2 收藏夹添加

本科批次收藏夹

标签 状态 **查询** **新增**

全选 **全不选** **全部展开** **全部折叠** **批量导入志愿申报表** **批量设置标签**

<input type="checkbox"/>	110301-南京航空航天大学01专业组(不限)	⌂ ◻ >
<input type="checkbox"/>	110302-南京航空航天大学02专业组(思想政治)	⌂ ◻ >
<input type="checkbox"/>	110901-中国药科大学01专业组(不限)	⌂ ◻ >
<input type="checkbox"/>	110809-南京师范大学09专业组(思想政治)	⌂ ◻ >
<input type="checkbox"/>	111701-南京体育学院01专业组(不限)	⌂ ◻ >
<input type="checkbox"/>	112203-江苏警官学院03专业组(不限)	⌂ ◻ >
<input type="checkbox"/>	113601-南京工业职业技术大学01专业组(不限)	⌂ ◻ >
<input type="checkbox"/>	120301-无锡学院01专业组(不限)	⌂ ◻ >

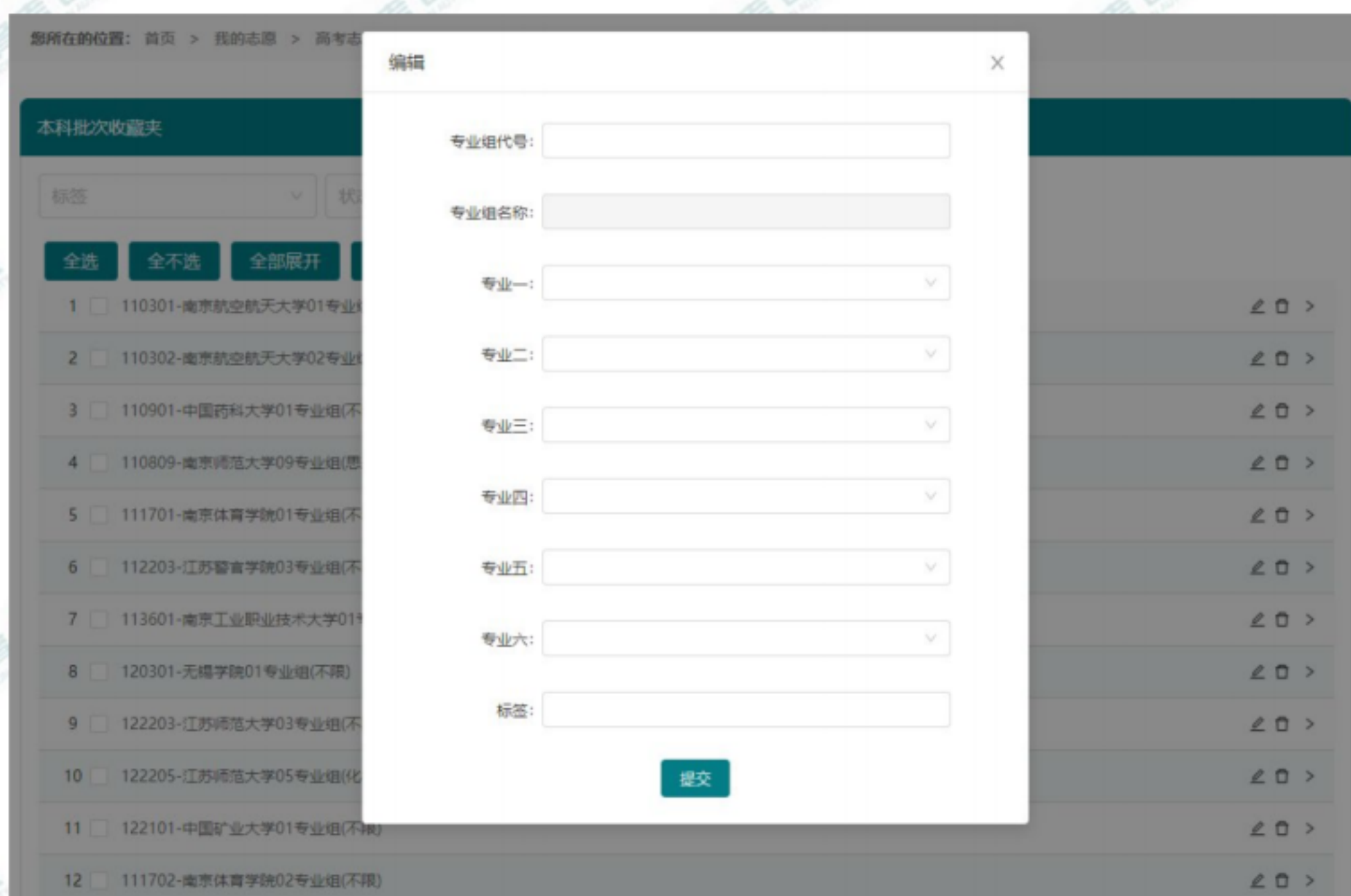
- 志愿收藏夹添加有两种填报操作方式，一是通过计划查询直接添加院校专业组到收藏夹

中，二是点击 **新增** 按钮，弹出专业添加窗口，在院校专业组代号的文本框内输入

院校专业组代码，手工添加院校专业组。选择想要添加的专业后，点击

按钮，收藏成功。

提交



3.3 收藏夹查看



- 选择标签和状态后，点击 **查询** 按钮，查询符合条件的志愿。
- 点击 **新增** 按钮，打开添加窗口。

- 点击 **全选** 按钮，可以选择全部院校专业组。

- 点击 **全不选** 按钮，可以取消选择全部院校专业组。

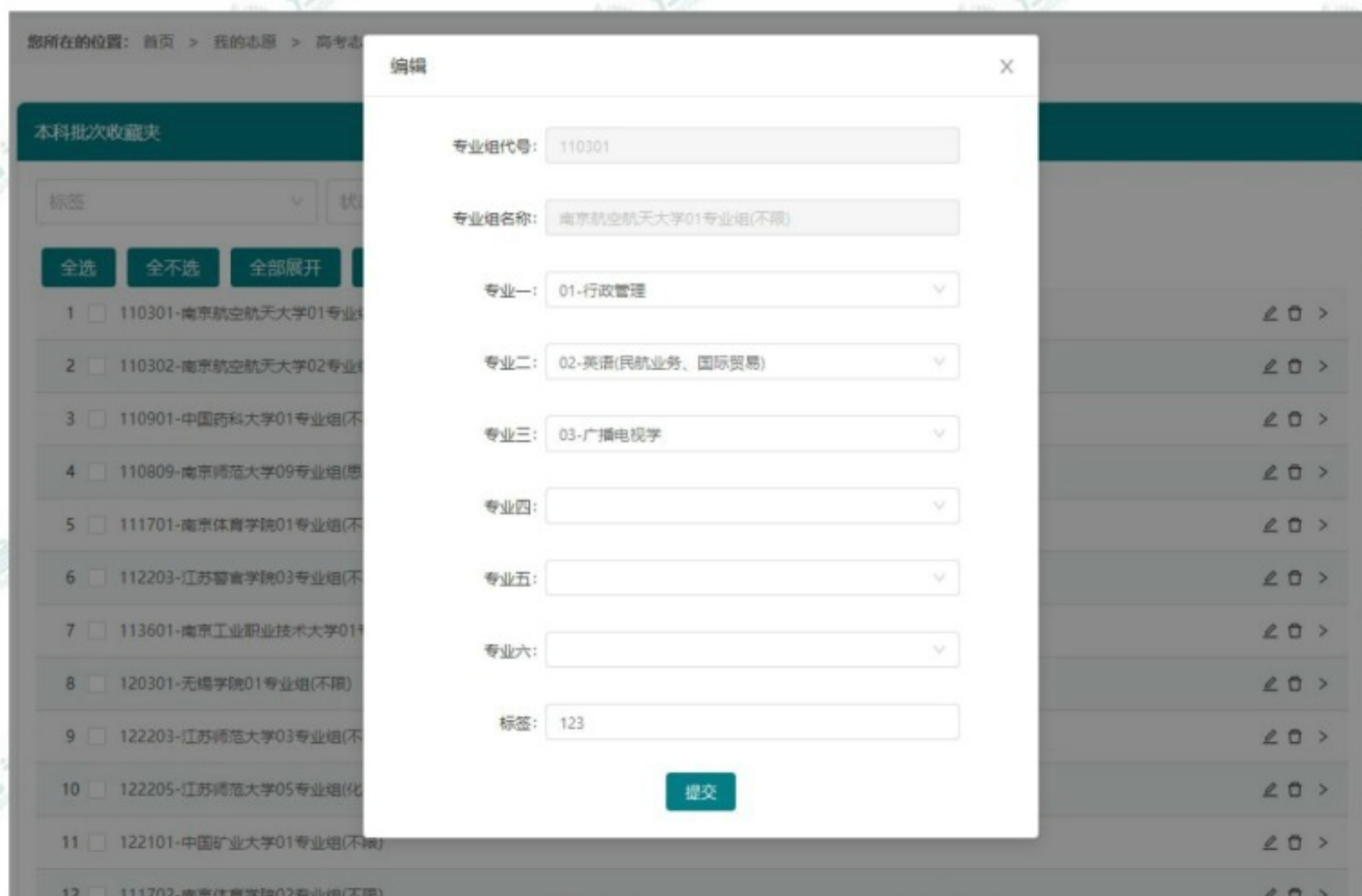
- 点击 **全部展开** 按钮，可以查看所有院校专业组详细信息。

- 点击 **全部折叠** 按钮，可以隐藏所有院校专业组详细信息。

- 选择想要导入志愿填报表的院校专业组，点击 **批量导入志愿填报表** 按钮，可以将选择的院校专业组导入至志愿填报表中。

- 选择想要添加标签的院校专业组，点击 **批量设置标签** 按钮，弹出填写框，输入标签名称，点击提交，成功添加标签。添加标签后，可以按照标签名快速查找院校专业组。

3.4 收藏夹修改



- 点击 按钮，删除当前院校专业组。

- 点击 按钮，可以打开修改页面，修改专业顺序或删除专业，也可以给当前院校专业

组添加标签，修改完成后，点击 **提交** 按钮，系统提示修改成功。

4 志愿填报

4.1 志愿填报入口



- 点击“我的志愿”首页, 选择“志愿填报”, 打开志愿填报批次列表。



- 点击 **填报** 按钮或 **查看/修改** 按钮，进入志愿填报表。

4.2 志愿填报表添加



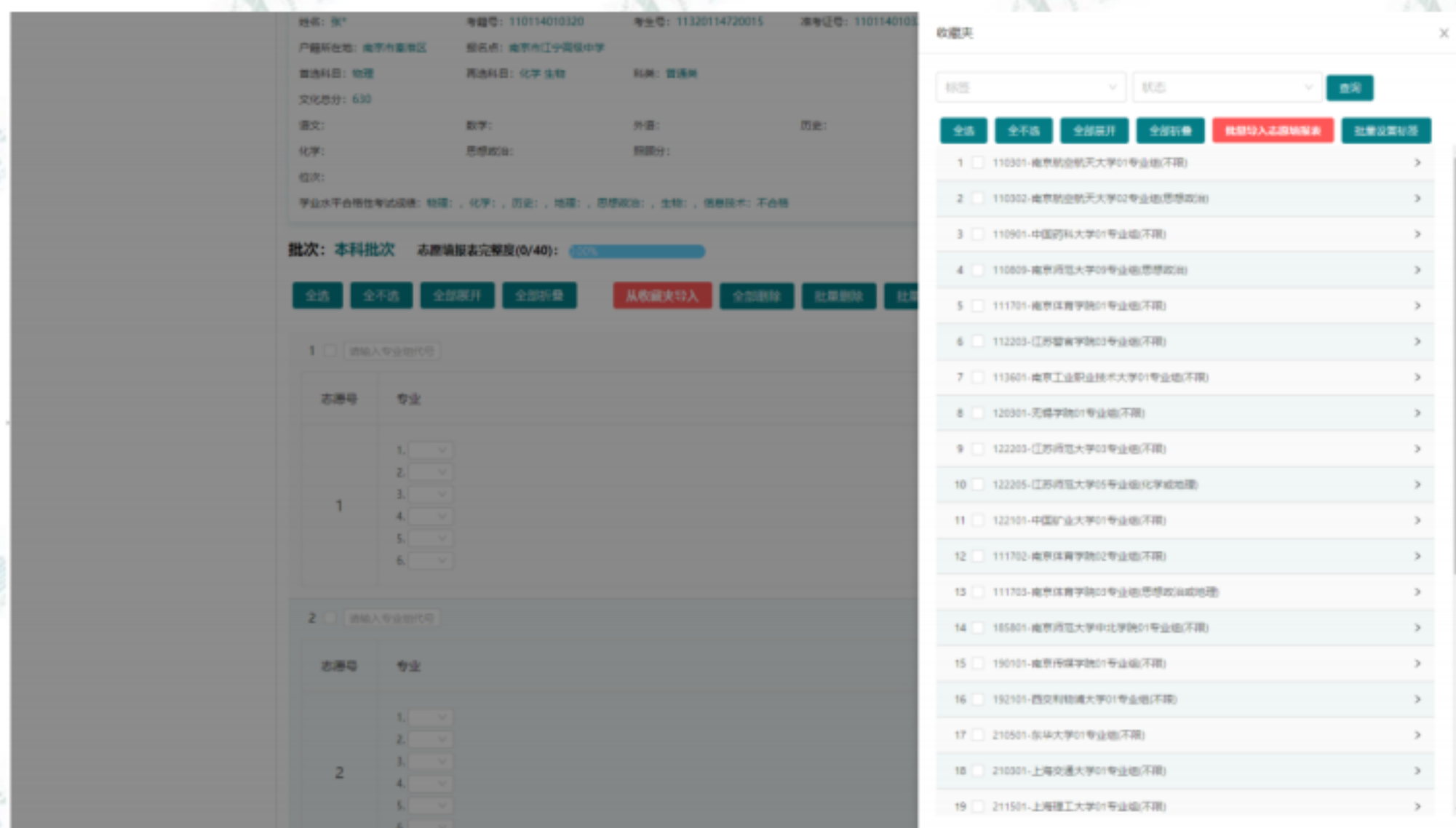
- 志愿填报阶段，志愿填报表添加有两种填报操作方式，一是在院校专业组的文本框内输入院校专业组代码，按回车键，手工添加院校专业组，二是通过点击

从收藏夹导入

按钮，弹出收藏夹窗口，选择想要导入的院校专业组后，点击

批量导入志愿填报表

按钮，把收藏夹中院校专业组导入到志愿填报表中。



4.3 志愿填报表查看



- 点击 **返回修改** 按钮，进入志愿填报表修改页面。
- 点击 **退出** 按钮返回志愿填报批次列表。
- 点击 **删除全部志愿** 按钮，弹出动态口令输入框，输入动态口令，点击确认，删除所有志愿。



4.4 志愿填报表修改

考生信息

姓名: [] 学籍号: [] 考生号: [] 准考证号: [] 证件号: []
 户籍所在地: [] 报名点: []
 首选科目: [] 再选科目: [] 科类: 普通类
 文化总分: []
 语文: [] 数学: [] 外语: [] 历史: []
 化学: [] 思想政治: [] 照顾分: []
 位次: []
 学业水平合格性考试成绩: []

批次: 提前本科军事院校 志愿填报完整度(2/20): 0.00%

- 全选
- 全不选
- 全部展开
- 全部折叠
- 从收藏夹导入
- 全部删除
- 批量删除
- 批量上移
- 批量下移
- 批量编辑服从专业

1	<input type="checkbox"/> 010203	国防科技大学03专业组(不限)	专业代号: 03, 04, 05	向下插入	删除	上移	下移	>
2	<input type="checkbox"/> 010501	陆军工程大学01专业组(不限)	专业代号: 02, 03, 04, 05, 06, 07	向下插入	删除	上移	下移	>
3	<input type="checkbox"/> []	请输入专业组代号		向下插入	删除	上移	下移	>
4	<input type="checkbox"/> []	请输入专业组代号		向下插入	删除	上移	下移	>
5	<input type="checkbox"/> []	请输入专业组代号		向下插入	删除	上移	下移	>
6	<input type="checkbox"/> []	请输入专业组代号		向下插入	删除	上移	下移	>
7	<input type="checkbox"/> []	请输入专业组代号		向下插入	删除	上移	下移	>
8	<input type="checkbox"/> []	请输入专业组代号		向下插入	删除	上移	下移	>
9	<input type="checkbox"/> []	请输入专业组代号		向下插入	删除	上移	下移	>
10	<input type="checkbox"/> []	请输入专业组代号		向下插入	删除	上移	下移	>
11	<input type="checkbox"/> []	请输入专业组代号		向下插入	删除	上移	下移	>
12	<input type="checkbox"/> []	请输入专业组代号		向下插入	删除	上移	下移	>
13	<input type="checkbox"/> []	请输入专业组代号		向下插入	删除	上移	下移	>
14	<input type="checkbox"/> []	请输入专业组代号		向下插入	删除	上移	下移	>
15	<input type="checkbox"/> []	请输入专业组代号		向下插入	删除	上移	下移	>
16	<input type="checkbox"/> []	请输入专业组代号		向下插入	删除	上移	下移	>
17	<input type="checkbox"/> []	请输入专业组代号		向下插入	删除	上移	下移	>
18	<input type="checkbox"/> []	请输入专业组代号		向下插入	删除	上移	下移	>
19	<input type="checkbox"/> []	请输入专业组代号		向下插入	删除	上移	下移	>
20	<input type="checkbox"/> []	请输入专业组代号		向下插入	删除	上移	下移	>

动态口令坐标: E1: A8 动态口令: []

请填写如上坐标位置的两组三位数字
(请注意妥善保管志愿填报的密码和动态口令卡, 因密码或动态口令泄露造成的不利影响, 由考生本人负责)

必须点击“提交保存”按钮, 以上志愿才会被保存, 在填报截止时间以前, 均可登录修改

我已阅读以上所报院校2022年的招生章程和2022《江苏招生考试》(招生计划专刊), 悉知其招生政策和录取规则, 因本人未认真研读所报院校招生章程而对录取产生的不利影响, 由本人负责。

- 提交保存
- 返回

- 点击 **全选** 按钮，可以选择全部志愿。
- 点击 **全不选** 按钮，可以取消选择全部志愿。
- 点击 **全部展开** 按钮，可以查看所有志愿详细信息。
- 点击 **全部折叠** 按钮，可以隐藏所有志愿详细信息。
- 点击 **从收藏夹导入** 按钮，打开收藏夹窗口，选择想要导入的院校专业组，在收藏夹窗口中点击 **批量导入志愿申报表** 按钮，导入院校专业组。
- 点击 **全部删除** 按钮，删除所有志愿。
- 勾选志愿（可以单选或多选），点击 **批量删除** 按钮，删除所选志愿。
- 勾选志愿（可以单选或多选），点击 **批量上移** **批量下移** 按钮，可以调整所选志愿顺序。
- 勾选志愿（可以单选或多选），点击 **批量编辑当前页服从专业** 按钮，可以批量编辑所选志愿是否服从其他专业。
- 以上操作点击 **提交保存** 按钮，并输入动态口令后生效。
- 点击 **返回** 返回上一页。

1	<input type="checkbox"/> 010203 国防科技大学03专业组(不限)	专业代号: 03, 04, 05	<input type="button" value="向下插入"/> <input type="button" value="删除"/> <input type="button" value="上移"/> <input type="button" value="下移"/> >
2	<input type="checkbox"/> 010501 陆军工程大学01专业组(不限)	专业代号: 02, 03, 04, 05, 06, 07	<input type="button" value="向下插入"/> <input type="button" value="删除"/> <input type="button" value="上移"/> <input type="button" value="下移"/> >
3	<input type="text" value="请输入专业组代号"/>		<input type="button" value="向下插入"/> <input type="button" value="删除"/> <input type="button" value="上移"/> <input type="button" value="下移"/> v

志愿号	专业	是否服从其他专业												
3	<table border="1"> <tr><td>1.</td><td><input type="text"/></td></tr> <tr><td>2.</td><td><input type="text"/></td></tr> <tr><td>3.</td><td><input type="text"/></td></tr> <tr><td>4.</td><td><input type="text"/></td></tr> <tr><td>5.</td><td><input type="text"/></td></tr> <tr><td>6.</td><td><input type="text"/></td></tr> </table>	1.	<input type="text"/>	2.	<input type="text"/>	3.	<input type="text"/>	4.	<input type="text"/>	5.	<input type="text"/>	6.	<input type="text"/>	<input type="radio"/> 是 <input type="radio"/> 否
1.	<input type="text"/>													
2.	<input type="text"/>													
3.	<input type="text"/>													
4.	<input type="text"/>													
5.	<input type="text"/>													
6.	<input type="text"/>													

- 院校专业组中点击 按钮，可以添加一条空白志愿。点击 按钮，删除当前志愿。点击 、 按钮调整当前志愿顺序。院校专业组的文本框内输入院校专业组代码，按回车键，手工添加院校专业组。
- 每个专业后的 、 按钮，可以调整专业顺序， 按钮可以删除当前专业。在专业列表中，点击“下拉框”选择专业代号添加专业。

是否服从其他专业

- 点击 下的按钮，选择是否服从其他专业。
- 以上操作点击 按钮并输入动态口令后生效。